



Certificat de Performance Énergétique (PEB) Bâtiment résidentiel existant

N° : 20130813008766
Établi le : 13/08/2013
Valable jusqu'au : 13/08/2023
Certificateur agréé N°
CERTIF-P1-00057



Wallonie

Données administratives

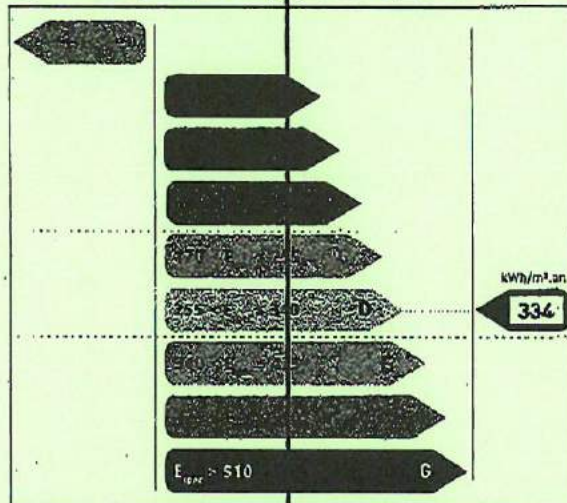
Rue : Rue Simon Lobet N° : 124 Boîte :
CP : 4800 Localité : Verviers
Type de bâtiment : Appartement
Permis de bâtir/d'urbanisme/unique obtenu le :
Numéro de référence du permis :
Construction : 1980 Version du protocole: 17/07/2013
Prix du certificat (TVAC) : 250,00€ Version du logiciel : 2.0.1



Ce certificat est un document officiel qui vous informe sur la performance énergétique du bâtiment certifié. Il vous indique les mesures générales d'amélioration qui peuvent être apportées. Le certificat est établi par un certificateur agréé conformément à l'Arrêté du Gouvernement wallon relatif à la certification des bâtiments résidentiels existants publié au Moniteur belge le 22/12/2009, sur base des informations recueillies lors de la visite du bâtiment. Pour de plus amples informations, visitez le site <http://energie.wallonie.be> ou consultez les Guichets de l'Énergie.

Consommation énergétique calculée du bâtiment

Consommation totale d'énergie primaire : 16206 kWh/an


Consommation spécifique d'énergie primaire - E_{spec} (kWh/m².an) :

Cette consommation est établie sur base d'une occupation, d'un climat intérieur et de conditions climatiques standardisés, de telle sorte que le résultat peut différer de votre consommation réelle. Cette approche standardisée permet de comparer les bâtiments entre eux, de manière théorique. Elle prend en compte la consommation pour le chauffage, la production d'eau chaude sanitaire, les auxiliaires et éventuellement, le refroidissement. Le résultat est exprimé en énergie primaire.

Indicateurs spécifiques



Besoins en chaleur du logement



Système de chauffage




Système de production d'eau chaude sanitaire



Ventilation



Système de production d'énergie renouvelable



Certificateur agréé N° : CERTIF-P1-00057

Nom: RIGHES
Prénom: Vinciane
Rue: Rue de Sendrogne N°: 106 Boîte:
CP: 4141 Localité: Louvainé
Pays: Belgique

Je déclare que toutes les données reprises sur ce certificat sont conformes à la réalité.

Date: 13/08/2013

Signature:


**Certificat de Performance Energétique (PEB)
Bâtiment résidentiel existant**

N° : 20130813008766
 Etabli le : 13/08/2013
 Valable jusqu'au : 13/08/2023
 Certicateur agréé N° :
CERTIF-P1-00057



Wallonie

Données administratives

Rue : **Rue Simon Lobet N° : 124** Boîte :
 CP : **4800** Localité : **Verviers**

Rapport partiel

Numéro du rapport partiel : **20110704014684** Etabli le : **04/07/2011** Par le certicateur agréé N° : **CERTIF-P2-00600**

Nom : **NOCERA**Prénom : **Sandra**Rue : **Rue des Gailletas N° : 36** Boite :CP : **4651** Localité : **Baltice**Pays : **Belgique**Valable jusqu'au : **04/07/2021**

Ce rapport partiel est établi pour les bâtiments qui disposent d'une installation commune de chauffage, d'eau chaude sanitaire, de ventilation ou de panneaux solaires thermiques ou photovoltaïques. Sont essentiellement concernés les immeubles à appartements. Cela peut également s'appliquer par analogie, à des logements groupés qui disposent d'une installation commune. Le rapport partiel reprend les données relatives à ces éléments communs. Il a une durée de validité de dix ans. Il est établi par un certicateur PEB de bâtiment résidentiel existant agréé. Le certificat propre à chaque appartement, ou à chaque logement en cas de logements groupés, est établi en utilisant, d'une part, les données issues du rapport partiel et, d'autre part, les données propres aux parties privatives.

Impact sur l'environnement - émissions de CO₂Émissions de CO₂ du bâtiment : **3031 kg CO₂/an**Émissions de CO₂ spécifiques : **62 kg CO₂/m².an**

Description du bâtiment et des installations

Volume protégé : **146 m³**Surface de plancher chauffés : **49 m²**Besoins en chaleur du logement / surface de plancher chauffée : **185 kWh/m².an**

Les besoins en chaleur du logement dépendent en grande partie de la performance de l'enveloppe (voir glossaire)




Générateur(s) de chaleur pour le chauffage des locaux : **Chauffage central : Chaudière, À condensation, Gaz naturel**Performance des installations pour le chauffage des locaux : **69 %**

Rendement global sur énergie primaire

Générateur(s) de chaleur pour le chauffage de l'eau chaude sanitaire : **Chaudière, Avec stockage séparé, Gaz naturel**Performance des installations pour le chauffage de l'eau chaude sanitaire : **30 %**

Rendement global sur énergie primaire

Preuve(s) acceptable(s) utilisée(s) dans ce certificat

	L'enveloppe	Aucune preuve acceptable
	Le chauffage	Aucune preuve acceptable
	L'eau chaude sanitaire	Aucune preuve acceptable



CERTIFICAT
PEB

Certificat de Performance Energétique (PEB)
Bâtiment résidentiel existant

N° : 20130813008766
 Etabli le : 13/08/2013
 Valable jusqu'au : 13/08/2023
 Certificateur agréé N° :
CERTIF-P1-00057



Wallonie

Données administratives

Rue : Rue Simon Lobet N° : 124 Boîte :
 CP : 4800 Localité : Verviers

	La ventilation	Aucune preuve acceptable
	Les énergies renouvelables	Aucune énergie renouvelable

Description du volume protégé

Le volume protégé inclut la totalité de l'appartement.

Remarques du certificateur

Preuves acceptables :

- Matrice cadastrale précisant l'année de construction de l'immeuble.
- Pas de preuve "acceptable" pour une éventuelle isolation dans les murs et dans la toiture - valeurs par défaut.



Certificat de Performance Energétique (PEB)
Bâtiment résidentiel existant

N° : 20130813008766
 Etabli le : 13/08/2013
 Valable jusqu'au : 13/08/2023
 Certificateur agréé N° :
 CERTIF-P1-00057



Wallonie

Données administratives

Rue : **Rue Simon Lobet N° 124** Boîte :
 CP : **4800** Localité : **Verviers**

Propositions d'amélioration de la performance énergétique du bâtiment

Les conseils formulés dans ce certificat sont généraux. Certains peuvent se révéler en pratique difficilement applicables pour des raisons techniques, économiques, esthétiques ou autres. Des conseils personnalisés et chiffrés peuvent être obtenus en sollicitant un audit énergétique PAE pour ce logement. Pour obtenir plus d'informations sur l'audit énergétique PAE, veuillez consulter le site portail énergie de la Région wallonne : <http://energie.wallonie.be> ou consulter les Guichets de l'énergie.

Adopter un comportement énergétiquement responsable, c'est par exemple éteindre les appareils d'éclairage, les appareils en mode veille, chauffer un peu moins certains locaux... Cela n'améliorera pas la performance énergétique de votre bâtiment telle que calculée dans le certificat, mais cela peut réduire de manière importante votre facture énergétique.

Certaines mesures d'amélioration décrites nécessitent des précautions particulières et le recours à des professionnels (auditeur, architecte, entrepreneur) est recommandé. Malgré le soin apporté à l'établissement de ce certificat, le certificateur et/ou la Région wallonne ne peuvent être tenus responsables des dommages ou dégâts qui résulteraient de la réalisation des mesures décrites.

A Propositions d'amélioration portant sur l'enveloppe

1. Isolez la toiture inclinée ou le plancher du grenier.

Isolez votre toiture à versant et vous constaterez une diminution de votre consommation d'énergie. Pour une épaisseur d'isolant d'environ 15 cm (*), vous économiserez environ 15 litres de mazout (ou 15 m³ de gaz) par an et par mètre carré isolé. Si l'épaisseur de l'isolant actuel est inférieure à 10 cm dans certaines parties de la toiture, il est conseillé de poser une isolation complémentaire. Utilisez toute l'épaisseur disponible. Une épaisseur d'isolant de plus de 20 cm peut être considérée comme très performante.

Vous pouvez isoler votre toit en posant de l'isolant directement sous la toiture en pente ou sur le plancher du grenier, si celui-ci n'est pas utilisé ni chauffé. Ne posez pas d'isolation sous une toiture dépourvue de sous-toiture. Dans ce cas, commencez par poser une sous-toiture. Posez également un pare-vapeur sur la face intérieure de la toiture isolée.

(* Une toiture comportant un isolant de 15 cm d'épaisseur posé correctement équivaut à une valeur U de l'ordre de 0,3 W/m² K, considérée actuellement comme suffisamment performante et économe.

2. Isolez la toiture plate (ou la toiture inclinée présentant une étanchéité continue).

Isolez la toiture plate et vous constaterez une diminution de la consommation d'énergie et une amélioration du confort intérieur. Pour une épaisseur d'isolant d'environ 15 cm (*), vous économiserez de l'ordre de 15 litres de mazout (ou 15 m³ de gaz) par an et par mètre carré isolé. Posez l'isolant à l'extérieur de la structure portante en formant un matelas continu. Un pare-vapeur doit être placé sur la face intérieure de l'isolant afin d'éviter les problèmes de condensation d'humidité dans celui-ci. Si certaines parties de la toiture plate sont déjà isolées mais insuffisamment, il est conseillé de poser une isolation complémentaire en cas de rénovation de l'étanchéité.

Cette technique d'isolation s'applique également aux toitures à versant présentant une étanchéité à l'eau continue (technologie de la toiture plate).

(* Une toiture comportant un isolant de 15 cm d'épaisseur posé correctement équivaut à une valeur U de 0,3 W/m² K, considérés actuellement comme performants et économes.



**Certificat de Performance Energétique (PEB)
Bâtiment résidentiel existant**

N° : 20130813008766
 Etabli le : 13/08/2013
 Valable jusqu'au : 13/08/2023
 Certificateur agréé N° :
 CERTIF-P1-00057



Wallonie

Données administratives

Rue : **Rue Simon Lobet N° 124** Boîte :

CP : **4800** Localité : **Verviers**

3. Remplacez le double vitrage ordinaire par du vitrage à haut rendement.

Remplacez le double vitrage ordinaire par du vitrage à haut rendement et vous constaterez une économie de l'ordre de 10 litres de mazout (10 m³ de gaz) par an et par mètre carré de double vitrage ordinaire remplacé. Faites également attention aux qualités thermiques du châssis et à son étanchéité à l'air et à l'eau. Si vous remplacez des fenêtres, il faut prévoir une alimentation en air de ventilation dans le local concerné.

Il est également possible de maintenir la fenêtre et le vitrage existant et de la doubler avec une seconde fenêtre performante du point de vue énergétique.

(*) Un vitrage performant, du point de vue énergétique, a une valeur U inférieure à 1,3 W/m²K. Une fenêtre performante (vitrage + châssis) a une valeur U inférieure à 2,5 W/m²K.

4. Isolez les murs délimitant le volume chauffé.

Isoler les murs extérieurs, de préférence par l'extérieur. Un mur performant (*) perd 4 à 8 fois moins d'énergie qu'un mur plein non isolé, ce qui représente une économie de l'ordre de 10 litres de mazout (ou m³ de gaz) par an et par mètre carré de mur isolé. L'isolant placé devrait former un matelas continu d'au moins 8 cm, protégé ou résistant aux intempéries.

Les murs non isolés délimitant les locaux chauffés en contact avec le sol ou avec des espaces intérieurs non chauffés doivent également être isolés.

(*) Un mur comportant une épaisseur d'isolant de l'ordre de 8 cm présente une valeur U d'environ 0,4 W/m²K qui est une valeur actuellement considérée comme recommandable.

5. Améliorez l'étanchéité à l'air du bâtiment.

Améliorez l'étanchéité à l'air du bâtiment. Les courants d'air froid sont synonymes d'inconfort et de pertes d'énergie. Les fuites d'air chaud peuvent créer des problèmes de condensation et d'humidité. Les fuites se situent fréquemment au niveau des portes et fenêtres, des caissons à volet, au raccord entre les murs et la toiture et au niveau de la toiture elle-même. Améliorer l'étanchéité à l'air du bâtiment permet d'économiser l'énergie. Cette mesure doit toutefois impérativement s'accompagner d'une ventilation adéquate de votre logement se traduisant par la présence de dispositifs de ventilation.

Attention : ne confondez pas infiltration et ventilation ! Ne bouchez pas les dispositifs de ventilation présents dans votre logement.

B Conseils portant sur le(s) système(s) de chauffage collectif

1. Etudiez la possibilité de placer des vannes automatiques d'isolement de l'irrigation sur les chaudières.

L'installation comprend plusieurs chaudières. Lorsque les besoins en chauffage sont limités, les chaudières à l'arrêt peuvent être parcourues par l'eau chaude du circuit et agissent alors comme des radiateurs dans la chaufferie. Il est possible d'améliorer la situation en plaçant des vannes d'isolement automatiques qui arrêtent la circulation d'eau dans la chaudière lorsque celle-ci est à l'arrêt.

C Conseils portant sur le(s) système(s) d'eau chaude sanitaire

1. Vérifiez la qualité d'isolation du ballon d'eau chaude. (*)

Le stockage d'eau chaude engendre des pertes d'énergie. Vérifiez la qualité d'isolation du ballon d'eau chaude. Une valeur indicative pour l'épaisseur de l'isolation est de 10 cm. Le cas échéant, ajoutez une épaisseur complémentaire d'isolant.



Certificat de Performance Energétique (PEB)
Bâtiment résidentiel existant

N° : 20130813008766
Etabli le : 13/08/2013
Valable jusqu'au : 13/08/2023
Certificateur agréé N° :
CERTIF-P1-00057



Wallonie

Données administratives

Rue : **Rue Simon Lobet N° 124** Boîte :
CP : **4800** Localité : **Verviers**

D Conseils portant sur le système de ventilation

1. Pensez à entretenir votre système de ventilation. (*)

Un système de ventilation est installé dans votre logement. Pensez à l'entretenir régulièrement. Les systèmes comportant des ventilateurs et des filtres nécessitent une attention accrue. Les filtres doivent être nettoyés et devraient faire l'objet d'un remplacement annuel.

(*) Ces recommandations n'ont pas d'effet sur les résultats numériques du certificat mais sont néanmoins pertinentes pour le logement certifié.

Primes et avantages fiscaux:

Pour des travaux liés à l'amélioration de la performance énergétique de votre bâtiment, des primes et avantages fiscaux existent. Vous trouverez les informations nécessaires sur <http://energie.wallonie.be>.

CERTIFICAT
PEBCertificat de Performance Énergétique (PEB)
Bâtiment résidentiel existantN° : 20130813008766
Établi le : 13/08/2013
Valable Jusqu'au : 13/08/2023
Certificateur agréé N°
CERTIF-P1-00057

Wallonie

Données administratives

Rue : Rue Simon Lobet N° : 124 Boîte :
CP : 4800 Localité : Verviers

Glossaire

Bâtiment résidentiel existant : Bâtiment ou partie de bâtiment destiné au logement individuel ou collectif avec occupation permanente ou temporaire et dont la date d'introduction de la première demande de permis d'urbanisme est antérieure au 1er mai 2010.

Énergie primaire : Énergie issue d'une ressource naturelle d'origine fossile (charbon, pétrole, gaz, uranium) ou renouvelable et transformée en énergie utilisable pour couvrir les besoins énergétiques du bâtiment.

Consommation totale d'énergie primaire : Consommation d'énergie totale du bâtiment, exprimée en énergie primaire (kWh/an) établie sur base d'une occupation, d'un climat intérieur et de conditions climatiques standardisés. Le climat intérieur standardisé suppose que le logement offre un niveau de confort (température, qualité de l'air) équivalent à celui d'un nouveau logement. Cette consommation prend en compte la consommation pour le chauffage, la production d'eau chaude sanitaire, les auxiliaires (circulateur, ventilateur, ...) et, éventuellement, le refroidissement. Elle ne prend pas en compte les consommations électriques pour l'équipement électroménager, ni l'éclairage. Elle permet de valoriser la production d'énergie thermique issue de panneaux solaires thermiques mais aussi la production d'énergie électrique produite par des panneaux solaires photovoltaïques ou une installation de cogénération. Cet indicateur permet de comparer les consommations théoriques des bâtiments entre eux.

Consommation spécifique d'énergie primaire : Consommation totale d'énergie primaire du bâtiment divisée par la surface de plancher chauffée. Le résultat est exprimé en kWh/m².an.

La consommation spécifique de votre bâtiment est indiquée dans le curseur qui vient se placer en face de la classe énergétique correspondante. Les classes énergétiques sont au nombre de 9. La classe A++ étant la plus performante et la classe G la moins performante. La limite entre les classes B et C correspond à l'exigence réglementaire du 1 mai 2010 pour les bâtiments résidentiels neufs. La limite entre les classes D et E correspond au niveau moyen estimé du parc existant de maisons unifamiliales au 1 mai 2010.

Besoins en chaleur du logement ou besoins nets en énergie pour le chauffage : quantité de chaleur que l'installation de chauffage doit effectivement apporter pour maintenir le volume protégé à la température de confort souhaitée. Ils se calculent en additionnant toutes les pertes de chaleur (pertes aux travers des parois de l'enveloppe, pertes dues aux infiltrations d'air, pertes dues à la ventilation), diminuées des apports gratuits (gains solaires à travers les fenêtres, chaleur dégagée par les occupants et les appareils domestiques). Ils dépendent en grande partie du niveau d'isolation de l'enveloppe.

Surface de plancher chauffée : Somme des surfaces de planchers de chaque niveau du bâtiment situés dans le volume protégé, mesurées entre les faces externes des murs extérieurs. Sont comptabilisées les surfaces présentant une hauteur sous plafond minimale de 1m50.

Volume protégé du bâtiment : Ensemble du volume de tous les espaces du bâtiment que l'on a souhaité protéger, d'un point de vue thermique (c'est à dire des pertes de chaleur) de l'environnement extérieur (air ou eau), du sol et de tous les espaces adjacents qui ne font pas partie d'un volume protégé. Lorsqu'une couche d'isolation thermique est présente, elle délimite souvent le volume protégé.

Enveloppe du bâtiment : Ensemble des parois qui délimitent le volume protégé.

Protocole : Procédure de collecte des données que le certificateur doit appliquer pour établir le certificat énergétique.

Énergie renouvelable : Énergie qui ne provient pas de la transformation de combustibles fossiles (pétrole, gaz, uranium). Est valorisée comme telle l'énergie thermique produite par des panneaux solaires thermiques, l'énergie électrique auto-produite par des panneaux solaires photovoltaïques ou par une installation de cogénération. Dans certaines conditions, l'énergie thermique produite par une pompe à chaleur (PAC) peut être considérée comme une énergie renouvelable.